

ОТЧЕТ О ФИНАНСОВЫХ РЕЗУЛЬТАТАХ ДЕЯТЕЛЬНОСТИ УЧРЕЖДЕНИЯ

на 1 января 2026 г.

Учреждение МБУ ДО Центр "Ровесник"

Обособленное подразделение _____

Учредитель Финансовый отдел администрации Городского округа Закрытое административно-территориальное образование Комаровский Оренбургской области

Наименование органа, осуществляющего полномочия учредителя Администрация Городского округа Закрытое административно-территориальное образование Комаровский Оренбургской области

Периодичность: годовая

Единица измерения: руб.

	КОДЫ
Форма по ОКУД	0503721
Дата	01.01.2026 0:00:00
по ОКПО	23904112
ИНН	5618030977
по ОКТМО	53755000001
по ОКПО	
ИНН	5618003959
Глава по БК	517
по ОКЕИ	383

Наименование показателя	Код строки	Код аналитик и	Деятельность с целевыми средствами	Деятельность по государственному заданию	Приносящая доход деятельность	Итого
1	2	3	4	5	6	7
Доходы (стр. 030 + стр. 040 + стр. 050 + стр. 060 + стр. 070 + стр. 090 + стр. 100 + стр. 110)	010	100		24 864 077,08		24 864 077,08
<i>Доходы от собственности</i>	030	120	-	-	-	-
в том числе:						
<i>Доходы от оказания платных услуг (работ), компенсаций затрат</i>	040	130	-	25 799 058,73	-	25 799 058,73
в том числе:						
Доходы от оказания платных услуг (работ)	040	131	-	25 783 351,00	-	25 783 351,00
Доходы от возмещений Фондом пенсионного и социального страхования Российской Федерации расходов	040	139	-	15 707,73	-	15 707,73
<i>Штрафы, пени, неустойки, возмещения ущерба</i>	050	140	-	-	-	-
в том числе:						
<i>Безвозмездные поступления текущего характера</i>	060	150	-	-	-	-
в том числе:						
<i>Безвозмездные поступления капитального характера</i>	070	160	-	-	-	-
в том числе:						
<i>Доходы от операций с активами</i>	090	170	-	-942 118,29	-	-942 118,29


Наименование показателя	Код строки	Код аналитики	Деятельность с целевыми средствами	Деятельность по государственному заданию	Приносящая доход деятельность	Итого
1	2	3	4	5	6	7
в том числе:						
Доходы от выбытия активов	090	172	-	-942 118,29	-	-942 118,29
<i>Прочие доходы</i>	100	180	-	-	-	-
в том числе:						
<i>Безвозмездные неденежные поступления в сектор государственного управления</i>	110	190	-	7 136,64	-	7 136,64
в том числе:						
Безвозмездные неденежные поступления капитального характера от сектора государственного управления и организаций государственного сектора	110	195	-	7 136,64	-	7 136,64
Расходы (стр. 160 + стр. 170 + стр. 190 + стр. 210 + стр. 230 + стр. 240 + стр. 250 + стр. 260 + стр. 270)	150	200		26 353 545,37		26 353 545,37
<i>Оплата труда и начисления на выплаты по оплате труда</i>	160	210	-	22 753 077,44	-	22 753 077,44
в том числе:						
Заработная плата	160	211	-	17 445 384,23	-	17 445 384,23
Прочие несоциальные выплаты персоналу в денежной форме	160	212	-	45 300,00	-	45 300,00
Начисления на выплаты по оплате труда	160	213	-	5 262 393,21	-	5 262 393,21
<i>Оплата работ, услуг</i>	170	220	-	1 468 053,37	-	1 468 053,37
в том числе:						
Услуги связи	170	221	-	83 314,87	-	83 314,87
Коммунальные услуги	170	223	-	431 298,90	-	431 298,90
Работы, услуги по содержанию имущества	170	225	-	190 301,20	-	190 301,20
Прочие работы, услуги	170	226	-	748 459,40	-	748 459,40
Страхование	170	227	-	14 679,00	-	14 679,00
<i>Обслуживание долговых обязательств</i>	190	230	-	-	-	-
в том числе:						
<i>Безвозмездные перечисления текущего характера организациям</i>	210	240	-	-	-	-
в том числе:						
<i>Безвозмездные перечисления бюджетам</i>	230	250	-	-	-	-
в том числе:						
<i>Социальное обеспечение</i>	240	260	-	44 861,85	-	44 861,85
в том числе:						
Социальные пособия и компенсации персоналу в денежной форме	240	266	-	44 861,85	-	44 861,85
<i>Расходы по операциям с активами</i>	250	270	-	1 974 268,71	-	1 974 268,71
в том числе:						
Амортизация	250	271	-	851 056,74	-	851 056,74
Расходование материальных запасов	250	272	-	1 123 211,97	-	1 123 211,97
<i>Безвозмездные перечисления капитального характера организациям</i>	260	280	-	-	-	-
в том числе:						

Наименование показателя	Код строки	Код аналитики	Деятельность с целевыми средствами	Деятельность по государственному заданию	Приносящая доход деятельность	Итого
1	2	3	4	5	6	7
<i>Прочие расходы</i>	270	290	-	113 284,00	-	113 284,00
в том числе:						
Налоги, пошлины и сборы	270	291	-	57 544,00	-	57 544,00
Штрафы за нарушение законодательства о налогах и сборах, законодательства о страховых взносах	270	292	-	250,00	-	250,00
Иные выплаты текущего характера физическим лицам	270	296	-	55 490,00	-	55 490,00
Чистый операционный результат (стр. 301 - стр. 302); (стр. 310 + стр. 410)	300			-1 489 468,29		-1 489 468,29
<i>Операционный результат до налогообложения (стр. 010 – стр. 150)</i>	301			-1 489 468,29		-1 489 468,29
<i>Налог на прибыль</i>	302					
Операции с нефинансовыми активами (стр. 320 + стр. 330 + стр. 350 + стр. 360 + стр. 370 + стр. 380 + стр. 390 + стр. 395 + стр. 400)	310					
<i>Чистое поступление основных средств</i>	320					
в том числе:						
увеличение стоимости основных средств	321	310				
уменьшение стоимости основных средств	322	41X				
<i>Чистое поступление нематериальных активов</i>	330					
в том числе:						
увеличение стоимости нематериальных активов	331	320				
уменьшение стоимости нематериальных активов	332	42X				
<i>Чистое поступление произведенных активов</i>	350					
в том числе:						
увеличение стоимости произведенных активов	351	330				
уменьшение стоимости произведенных активов	352	43X				
<i>Чистое поступление материальных запасов</i>	360					
в том числе:						
увеличение стоимости материальных запасов	361	340				
из них:						
уменьшение стоимости материальных запасов	362	440				
из них:						
<i>Чистое поступление прав пользования</i>	370					
в том числе:						
увеличение стоимости прав пользования	371	35X				
уменьшение стоимости прав пользования	372	45X				
<i>Чистое поступление биологических активов</i>	380					
в том числе:						
увеличение стоимости биологических активов	381	360				
уменьшение стоимости биологических активов	382	46X				
<i>Чистое изменение затрат на изготовление готовой продукции (работ, услуг)</i>	390					


Наименование показателя	Код строки	Код аналитик и	Деятельность с целевыми средствами	Деятельность по государственному заданию	Приносящая доход деятельность	Итого
1	2	3	4	5	6	7
в том числе:						
увеличение затрат	391	x				
уменьшение затрат	392	x				
<i>Чистое изменение затрат на биотрансформацию</i>	395					
в том числе:						
увеличение затрат	396	x				
уменьшение затрат	397	x				
<i>Чистое изменение расходов будущих периодов</i>	400	x				
Операции с финансовыми активами и обязательствами (стр. 420 - стр. 510)	410					
Операции с финансовыми активами (стр. 430 + стр. 440 + стр. 450 + стр. 460 + стр. 470 + стр. 480)	420					
<i>Чистое поступление денежных средств и их эквивалентов</i>	430					
в том числе:						
поступление денежных средств и их эквивалентов	431	510				
выбытие денежных средств и их эквивалентов	432	610				
<i>Чистое поступление ценных бумаг, кроме акций</i>	440					
в том числе:						
увеличение стоимости ценных бумаг, кроме акций и иных финансовых инструментов	441	520				
уменьшение стоимости ценных бумаг, кроме акций и иных финансовых инструментов	442	620				
<i>Чистое поступление акций и иных финансовых инструментов</i>	450					
в том числе:						
увеличение стоимости акций и иных финансовых инструментов	451	530				
уменьшение стоимости акций и иных финансовых инструментов	452	630				
<i>Чистое предоставление займов (ссуд)</i>	460					
в том числе:						
увеличение задолженности по предоставленным займам (ссудам)	461	540				
уменьшение задолженности по предоставленным займам (ссудам)	462	640				
<i>Чистое поступление иных финансовых активов</i>	470					
в том числе:						
увеличение стоимости иных финансовых активов	471	550				
уменьшение стоимости иных финансовых активов	472	650				
<i>Чистое увеличение дебиторской задолженности</i>	480					
в том числе:						
увеличение дебиторской задолженности	481	560				
уменьшение дебиторской задолженности	482	660				

Наименование показателя	Код строки	Код аналитики	Деятельность с целевыми средствами	Деятельность по государственному заданию	Приносящая доход деятельность	Итого
1	2	3	4	5	6	7
Операции с обязательствами (стр. 520 + стр. 530 + стр. 540 + стр. 550 + стр. 560)	510					
<i>Чистое увеличение задолженности по внутренним привлеченным заимствованиям</i>	520					
в том числе:						
увеличение задолженности по внутренним привлеченным заимствованиям	521	710				
уменьшение задолженности по внутренним привлеченным заимствованиям	522	810				
<i>Чистое увеличение задолженности по внешним привлеченным заимствованиям</i>	530					
в том числе:						
увеличение задолженности по внешним привлеченным заимствованиям	531	720				
уменьшение задолженности по внешним привлеченным заимствованиям	532	820				
<i>Чистое увеличение прочей кредиторской задолженности</i>	540					
в том числе:						
увеличение прочей кредиторской задолженности	541	730				
уменьшение прочей кредиторской задолженности	542	830				
<i>Чистое изменение доходов будущих периодов</i>	550	x				
<i>Чистое изменение резервов предстоящих расходов</i>	560	x				

Руководитель


 С.В. Пахомова
 (подпись) (расшифровка подписи)

Главный бухгалтер



 Н.А. Корчагина
 (подпись) (расшифровка подписи)

Централизованная бухгалтерия "МКУ Бухгалтерия"

(наименование, ОГРН, ИНН, КПП, местонахождение)

Руководитель
 (уполномоченное лицо)

Руководитель
 (должность)


 Н.А. Корчагина
 (подпись) (расшифровка подписи)

Исполнитель

Бухгалтер 1 категории
 (должность)


 (подпись)

А. А. Иванова

(расшифровка подписи)

8(35368)25542

(телефон, e-mail)